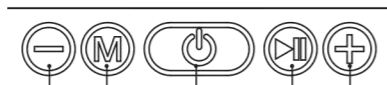


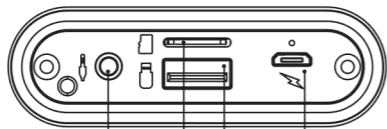
**MELODY
BLUETOOTH SPEAKER**

**INSTRUCTION/UPUTSTVO ZA UPOTREBU/
PRIRUČNIK S UPUTAMA/PRIROČNIK Z NAVODILI**

MELODY BT speaker SPEAKER OVERVIEW



5 6 7 8 9



4 1 2 3

- 1 TF card slot
- 2 U Disk
- 3 Micro USB charging interface
- 4 AUX input
- 5 Previous song / Volume down
- 6 Switch mode
- 7 Power On / Power Off
- 8 Play / Pause
- 9 Next song / Volume up

MELODY BT speaker ENG

- Wireless version: Wireless 5.0
- Frequency: 2.4GHz-2.48GHz
- Stand-by time: more than 200 hours
- Playing music time: more than 4 hours
- Talk time: more than 4 hours
- Charging time: about 1.5 hours
- Support protocol: A2DP, AVRCP, HSP, HFP
- Frequency response: 80-20000Hz

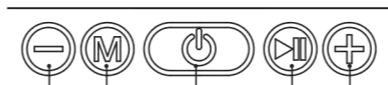
How to use

1. Long press "M" for 3 seconds, until the LED indicator lights up.
2. Turn on the wireless function on your mobile device.
3. Search and select "HOCO BS40".

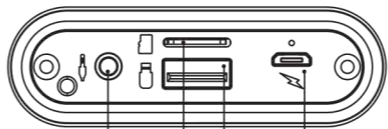
Speaker Controls

Function	Operation
Power On / Power Off	Long press [M] for 3 seconds
Pairing Mode	Long press [M] for 6 seconds
Play / Pause	Press [▶]
Next / Previous	Long press [+] / [-] for 2 seconds
Volume + / -	Press [+] / [-]
Answer / Hang Up	Press [▶]
Rejecting calls	Long press [▶] for 2 seconds
Re-dialing calls	Double press [▶]

MELODY BT speaker PREGLED ZVUČNIKA



5 6 7 8 9



- 1 Ulaz za TF karticu
- 2 U Disk
- 3 Micro USB
- 4 AUX ulaz
- 5 Prethodna pesma/Jačina zvuka -
- 6 Promena načina rada
- 7 Uključivanje/isključivanje
- 8 Reprodukcija/pauza
- 9 Naredna pesma/Jačina zvuka +

MELODY BT speaker SRB

- Bežična verzija: Wireless 5.0
- Frekvencija: 2.4GHz – 2.48GHz
- Vreme pripravnosti: više od 200 sati
- Vreme reprodukcije muzike: više od 4 sata
- Vreme razgovora: više od 4 sata
- Vreme punjenja: oko 1,5 sat
- Podržani protokoli: A2DP, AVRCP, HSP, HFP
- Frekvencijski odziv: 80 - 20000 Hz

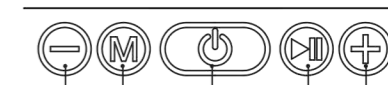
Način korišćenja

1. Pritisnite "M" i držite 3 sekunde, dok LED indikator ne zasvetli.
2. Uključite bežičnu funkciju na svom mobilnom uređaju.
3. Pretražite i odaberite "HOCO BS40".

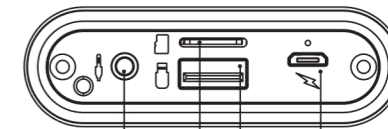
Kontrole zvučnika

Funkcija	Operacija
Uključivanje / Isključivanje	Dugo pritisnite [M] i držite 3 sekunde
Način uparivanja	Dugo pritisnite [M] i držite 6 sekundi
Reprodukcija/Pauza	Pritisnite [▶]
Stedeći/Prehodni	Dugo pritisnite [+] / [-] i držite 2 sekunde
Glasnoća +/-	Pritisnite [+] / [-]
Odgovori/Završi	Pritisnite [▶]
Odbijanje poziva	Dugo pritisnite [▶] i držite 2 sekunde
Ponovno biranje poziva	Dva puta pritisnite [▶]

MELODY BT speaker PREGLED ZVOČNIKA



5 6 7 8 9



- 1 Reža za kartico TF
- 2 U Disk
- 3 Priključek za polnjenje mikro USB
- 4 AUX vhod
- 5 Prejšnja pesem/zmanjšanje glasnosti
- 6 Preklopni način
- 7 Vkllop/izklop
- 8 Predvajaj/premor
- 9 Naslednja pesem/povečanje glasnosti

MELODY BT speaker SLO

- Brežična različica: Wireless5.0
- Frekvenca: 2.4GHz – 2.48GHz
- Čas pripravljenosti: več kot 200 ur
- Čas predvajanja glasbe: več kot 4 ure
- Čas pogovora: več kot 4 ure
- Čas polnjenja: približno 1,5 ure
- Podporni protokoli: A2DP, AVRCP, HSP, HFP
- Frekvenčni odziv: 80 - 20000 Hz

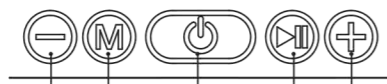
Kako uporabljati

1. Dolgo pritisnite "M" za 3 sekunde, dokler ne zasveti LED indikator.
2. Vključite bežično funkcijo na mobilni napravi
3. Poiščite in izberite "HOCO BS40"

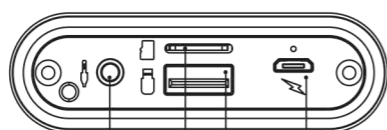
Nadzor zvočnika

Funkcija	Delovanje
Vklp / izklop	Dolgo pritisnite [M] za 3 sekunde
Način seznanjanja	Dolgo pritisnite [M] za 6 sekund
Predvajaj / Premor	Pritisnite [▶]
Naslednji / Prejšnji	Dolgo pritisnite [+] / [-] za 2 sekundi
Glasnost +/-	Pritisnite [+] / [-]
Odgovori/Odloži	Pritisnite [▶]
Zavračanje klicev	Dolgo pritisnite [▶] za 2 sekundi
Ponovno klicanje klicev	Dvakrat pritisnite [▶]

MELODY BT speaker PREGLED ZVUČNIKA



5 6 7 8 9



- 1 Utor za TF karticu
- 2 U Disk
- 3 Micro USB sučelje za punjenje
- 4 AUX vhod
- 5 Prethodna pjesma/stišavanje
- 6 Promjena načina rada
- 7 Uključivanje/isključivanje
- 8 Reprodukcija/pauza
- 9 Sljedeća pjesma/Pojačavanje zvuka

MELODY BT speaker CRO

- Bežična verzija: Wireless 5.0
- Frekvencija: 2.4GHz – 2.48GHz
- Vrijeme pripravnosti: više od 200 sati
- Vrijeme reprodukcije muzike: više od 4 sata
- Vrijeme razgovora: više od 4 sata
- Vrijeme punjenja: oko 1,5 sat
- Podržani protokoli: A2DP, AVRCP, HSP, HFP
- Frekvencijski odziv: 80 - 20000 Hz

Kako koristit

1. Dugo pritisnite "M" 3 sekunde, dok LED indikator ne zasvijetli.
2. Uključite bežičnu funkciju na svom mobilnom uređaju.
3. Pretražite i odaberite "HOCO BS40"

Kontrole zvučnika

Funkcija	Operacija
Uključivanje / Isključivanje	Dugo pritisnite [M] 3 sekunde
Način uparivanja	Dugo pritisnite [M] 6 sekundi
Reproduciraj/Pauziraj	Pritisnite [▶]
Sljedeći/Prehodni	Dugo pritisnite [+] / [-] 2 sekunde
Glasnoća +/-	Pritisnite [+] / [-]
Odgovori/Spusti slušalicu	Pritisnite [▶]
Odbijanje poziva	Dugo pritisnite [▶] 2 sekunde
Ponovno biranje poziva	Dvaput pritisnite [▶]

Warning/Upozorenje/Opozorilo/Upozorenje

1. Do not expose the product to high temperatures, corrosive or high-pressure environment.
2. Do not attempt to disassemble the Speaker, or to replace any electronic components in it.
3. If the internal devices have fluid leakage, please stop use.

1. Ne izlažite proizvod visokim temperaturama, vlažnom okruženju ili okruženju pod visokim pritiskom.
2. Ne pokušavajte rastaviti zvučnik ili menjati bilo koju elektronsku komponentu.
3. Ukoliko iz uređaja curi neka tečnost momentalno prestanite sa korišćenjem proizvoda.

1. Izdelka ne izpostavljajte visokim temperaturama, jedkemu ali visokotlačnemu okolju.
2. Ne poskušajte razstaviti zvočnika ali zamenjati katere koli elektronske komponente v njem.
3. Če notranja naprava pušča tekočino, jo prenehajte uporabljati.

1. Ne izlažite proizvod visokim temperaturama, korozivnim ili visokotlačnim okruženjima.
2. Ne pokušavajte rastaviti zvučnik ili zamijeniti bilo koju elektroničku komponentu u njemu.
3. Ako iz unutarnjeg uređaja curi tekućina, prestanite ga koristiti.

**MELODY
BLUETOOTH SPEAKER**

