



**TUNE  
BLUETOOTH SPEAKER**

**INSTRUCTION/UPUTSTVO ZA UPOTREBU/  
PRIRUČNIK S UPUTAMA/PRIROČNIK Z NAVODILI**

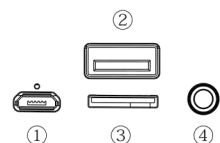
**TUNE** BT speaker **SPEAKER OVERVIEW**

1. Long Press for on/off: Press short to swith model(USB card/TF card/Wireless/Line in/FM).

➤ When play music:short press for "play/pause" In FM mode,short press to search station automatically, press again to stop searching. Under wireless mode with mobile paired,when call coming,press short to answer a call handsfree, press again to hand up, press twice to ring up a call.

✚ Press short for next song, long press to turn up the volume.

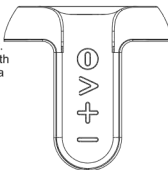
⚡ Press short for last song, long press to turn down the volume.



- 1. DC 5V slot: Use the standard Micro USB charging cable for power charging.
- 2. TF slot: It can decode and play MP3 format audio when put TF card into the slot
- 3. USB slot: It can decode and play MP3 format audio when put the USB card into the slot.
- 4. AUX in: Use the Mini 3.5mm cable input for an external device.

\*Plug in the audio cable as the antenna,press the M button to switch to FM mode, press the play button to automatically search for radio stations (the search time can be long). After searching for the station, long press the plus and minus buttons to switch channels, short press the plus and minus buttons to increase or decrease the volume.

You need to automatically search before you can adjust the previous channel and the next channel.



**TUNE** BT speaker **ENG**

- Wireless version: Wireless 5.1
- Transmission frequency: 2.4GHz
- Stand-by time: more than 150 hours
- Playing music time: more than 2 hours
- Talk time: more than 2 hours
- Charging time: about 2 hours
- Support protocol: A2DP, AVRCP, HFP
- Frequency response: 50-18000Hz

**How to use**

- 1. Long press " " for 3 seconds, until the LED indicator lights up.
- 2. Turn on the wireless function on your mobile device.
- 3. Search and select "HOCO BS48".

**Speaker Controls**

Function	Operation
Power On / Power Off	Long press [ (1) ] for 3 seconds
Play / Pause	Press [ > ]
Next / Previous	Press [ + ] / [ - ]
Volume + / -	Long press [ + ] / [ - ]
Answer / Hang Up	Press [ > ]
Re-dialing calls	Double-tap [ > ]
Mode switch	Click [ (1) ] to switch U disk/TF card/FM radio/Wireless mode

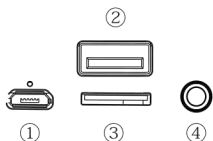
**TUNE** BT speaker **PREGLED ZVUČNIKA**

1. Dugi pritisak za "uključivanje/isključivanje" Pritisnite kratko za promenu načina rada (USB kartica/TF kartica/Bežični/Line in/FM).

➤ Prilikom reprodukcije muzike: kratko pritisnite za "reprodukcija / pauza" U FM načinu, kratko pritisnite za automatsko traženje radio stanica, pritisnite ponovno za prekid pretraživanja. U bežičnom načinu rada sa uparenim mobilnim telefonom, za prihvatanje dolaznog poziva pritisnite kratko, pritisnite ponovo kako bi prekinuli vezu, pritisnite dvaput da pozovete.

✚ Pritisnite kratko za sledeću pesmu, dugo pritisnite za pojačavanje glasnoće.

⚡ Pritisnite kratko za poslednju pesmu, dugo pritisnite za smanjenje glasnoće.



- 1. DC 5V ulaz: Koristite standardni Tip C USB kabl za punjenje.
- 2. TF ulaz: Može dekodirati i reprodukovati zvuk MP3 formata kada stavite TF karticu u ulaz.
- 3. USB ulaz: Može dekodirati i reprodukovati zvuk MP3 formata kada stavite USB karticu u ulaz.
- 4. AUX ulaz: koristite 3.5 mm ulaz za eksterni uređaj.

\*Priključite audio kabl kao antenu, pritisnite M dugme za prebacivanje u FM režim rada, pritisnite dugme za reprodukciju za automatsko traženje radio frekvencija (može potrajati). Nakon traženja stanice, dugo pritisnite tastere plus i minus za promenu kanala, kratko pritisnite tastere plus i minus za povećanje ili smanjenje glasnoće. Morate automatski pretraživati pre nego što možete prilagoditi prethodni i sledeći kanal.

**TUNE** BT speaker **SRB**

- Wireless verzija: Wireless 5.1
- Frekvencija prenosa: 2.4GHz
- Vreme pripravnosti: više od 150 sati
- Vreme reprodukcije muzike: više od 2 sata
- Vreme razgovora: više od 2 sata
- Vreme punjenja: oko 2 sata
- Podržani protokoli: A2DP, AVRCP, HFP
- Frekvencijski odziv: 120-20000Hz

**Način korišćenja**

- 1. Dugo pritisnite " " 3 sekunde, dok LED indikator ne zasvetli.
- 2. Uključite bežičnu funkciju na svom mobilnom uređaju.
- 3. Potražite i odaberite "HOCO BS48".

**Kontrole zvučnika**

Funkcija	Operacija
Uključivanje/isključivanje	Pritisnite [ (1) ] i držite 3 sekunde
Reprodukcija/pauziranje	Pritisnite [ > ]
Sledeća/Prethodna	Pritisnite [ + ] / [ - ]
Jačina zvuka +/-	Pritisnite i držite [ + ] / [ - ]
Odgovori/odloži	Pritisnite [ > ]
Ponovno biranje	Dva puta pritisnite [ > ]
Prekidač načina rada	Kliknite [ (1) ] za promenu U diska/TF kartice/FM radija/Bežičnog načina rada

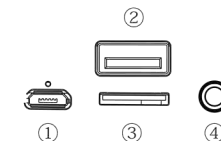
**TUNE** BT speaker **PREGLED ZVOČNIKA**

1. Dugo pritisnite za "vklop/izklop" pritisnite kratko za preklp med načini (katica USB/kartica TF/brežično/linijski vhod/FM).

➤ Pri predvajanju glasbe: kratek pritisak za "play/pause" V načinu FM kratko pritisnite za samodejno iskanje postaje, pritisnite znova za ustavitv iskanja. V brezžičnem načinu s seznanjenim mobilnim telefonom, ko prihaja klic, pritisnite kratko, da sprejmete prostoročni klic, pritisnite znova, da odložite, pritisnite dvakrat, da pokličete.

✚ Pritisnite kratko za sledeću pesmu, dugo pritisnite za pojačavanje glasnoće.

⚡ Pritisnite kratko za poslednju pesmu, dugo pritisnite za smanjenje glasnoće.



- 1. Reža DC5V: za polnjenje uporabite standardni polnilni kabel Micro USB.
- 2. Reža TF: lahko dekodira in predvaja zvok formata MP3, ko vstavite kartico TF v režo.
- 3. Reža USB: lahko dekodira in predvaja zvok formata MP3, ko vstavite kluček USB v režo.
- 4. AUX vhod: uporabite kabelski vhod 3,5 mm za zunanjo napravo.

\*Avdio kabel priključite kot anteno, pritisnite gumb M, da preklopite v način FM, pritisnite gumb za predvajanje, da samodejno poiščete radijske postaje (čas iskanja je lahko dolg). Ko poiščete postajo, dolgo pritisnite gumba plus in minus, da preklopite kanale, na kratko pritisnite gumba plus in minus, da povečate ali zmanjšate glasnost. Preden lahko prilagodite prejšnji in naslednji kanal, morate samodejno iskati.

**TUNE** BT speaker **SLO**

- Wireless različica: Wireless 5.1
- Frekvenca prenosa: 2.4 GHz
- Čas pripravljenosti: več kot 150 ur
- Čas predvajanja glasbe: več kot 2 uri
- Čas pogovora: več kot 2 uri
- Čas polnjenja: približno 2 uri
- Podporni protokol: A2DP, AVRCP, HFP
- Frekvenčni odziv: 50-18000Hz

**Kako uporabljati**

- 1. Dolgo pritisnite " (1) " za 3 sekunde, dokler ne zasveti LED indikator.
- 2. Vklpote brezžično funkcijo na mobilni napravi.
- 3. Poiščite in izberite "HOCO BS48".

**Kontrole zvočnika**

Funkcija	Delovanje
Vklop / izklop	Dolgo pritisnite ( 1 ) za 3 sekunde
Predvajaj / Premor	Pritisnite ( > )
Naslednji / Prejšnji	Pritisnite ( + ) / ( - )
Glasnost +/-	Dolg pritisak ( + ) / ( - )
Odgovori/Odloži	Pritisnite ( > )
Ponovno klicanje	Dvakrat tapnite ( > )
Stikalo za način	Kliknite ( 1 ), da preklopite U disk/TF kartico/FM radio/Brezžični način

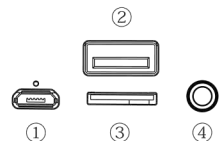
**TUNE** BT speaker **PREGLED ZVUČNIKA**

1. Dugi pritisak za "uključivanje/isključivanje" pritisnite kratko za promjenu načina rada (USB kartica/TF kartica/Bežični/line in/FM).

➤ Prilikom reprodukcije glasbe: kratko pritisnite za "reprodukcija / pauza" U FM načinu, kratko pritisnite za automatsko traženje postaje, pritisnite ponovno za prekid pretraživanja. U bežičnom načinu rada sa uparenim mobilnim telefonom, kada dolazi poziv, pritisnite kratko da odgovorite na poziv bez upotrebe ruku, pritisnite ponovo da prekinete vezu, pritisnite dvaput da pozovete.

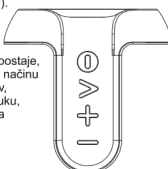
✚ Pritisnite kratko za sledeću pjesmu, dugo pritisnite za pojačavanje glasnoće.

⚡ Pritisnite kratko za poslednju pjesmu, dugo pritisnite za smanjenje glasnoće.



- 1. DC5V utor: Koristite standardni mikro USB kabel za punjenje za napajanje.
- 2. TF utor: Može dekodirati i reproducirati zvuk MP3 formata kada stavite TF karticu u utor.
- 3. USB utor: Može dekodirati i reproducirati zvuk MP3 formata kada stavite USB stick u utor.
- 4. AUX ulaz: koristite 3,5mm kabelski ulaz za vanjski uređaj.

\*Priključite audio kabl kao antenu, pritisnite tipku M za prebacivanje u FM način rada, pritisnite tipku za reprodukciju za automatsko traženje radijskih postaja (vrijeme traženja može biti dugo). Nakon traženja postaje, dugo pritisnite tipke plus i minus za promjenu kanala, kratko pritisnite tipke plus i minus za povećanje ili smanjenje glasnoće. Morate automatski pretraživati prije nego što možete prilagoditi prethodni i sljedeći kanal.



**TUNE** BT speaker **CRO**

- Wireless različica: Wireless 5.1
- Frekvencija prijenosa: 2.4GHz
- Vrijeme pripravnosti: više od 150 sati
- Vrijeme reprodukcije glasbe: više od 2 sata
- Vrijeme razgovora: više od 2 sata
- Vrijeme punjenja: oko 2 sata
- Protokol podrške: A2DP, AVRCP, HFP
- Frekvencijski odziv: 50-18000Hz

**Kako koristiti**

- 1. Dugo pritisnite " (1) " 3 sekunde, dok LED indikator ne zasvijetli.
- 2. Uključite bežičnu funkciju na svom mobilnom uređaju.
- 3. Potražite i odaberite "HOCO BS48".

**Kontrole zvučnika**

Funkcija	Operacija
Uključeno, Isključeno	Dugo pritisnite ( 1 ) 3 sekunde
Reproduciraj/pauziraj	Pritisnite ( > )
Sljedeći/Prethodni	Pritisnite ( + ) / ( - )
Glasnoća +/-	Dugi pritisak ( + ) / ( - )
Odgovori/odgodi	Pritisnite ( > )
Ponovno biranje	Dvostruki dodir ( > )
Prekidač načina rada	Kliknite ( 1 ), za promjenu U diska/TF kartice/FM radija/Bežičnog načina rada

**Warning/Upozorenje/Opozorilo/Upozorenje**

- 1. Do not expose the product to high temperatures, corrosive or high-pressure environment.
- 2. Do not attempt to disassemble the Speaker, or to replace any electronic components in it.
- 3. If the internal devices have fluid leakage, please stop use.

- 1. Ne izlažite proizvod visokim temperaturama, vlažnom okruženju ili okruženju pod visokim pritiskom.
- 2. Ne pokušavajte rastaviti zvučnik ili menjati bilo koju elektronsku komponentu.
- 3. Ukoliko iz uređaja curi neka tečnost momentalno prestanite sa korišćenjem proizvoda.

- 1. Izdelka ne izpostavljajte visokim temperaturama, jedkemu ali visokotlačnemu okolju.
- 2. Ne pokušavajte razstaviti zvočnik ili zamenjati katere koli elektronske komponente v njem.
- 3. Če notranja naprava pušča tekočino, jo prenehajte uporabljati.

- 1. Ne izlažite proizvod visokim temperaturama, korozivnim ili visokotlačnim okruženjima.
- 2. Ne pokušavajte rastaviti zvučnik ili zamenjati bilo koju elektroničku komponentu u njemu.
- 3. Ako iz unutarnjeg uređaja curi tekućina, prestanite ga koristiti.

**TUNE  
BLUETOOTH SPEAKER**

